

# Πρωτομαγιάτιμο υλικό για παιδιά Δημοτικού

- ♥ Κείμενα υατανόησης με εργασίες
- ♥ Χειροτεχνίες
- ♥ Διάφορα Παιχνίδια
- ♥ Γραπτή Έκφραση
- ♥ Μαθηματικά
- ♥ Ζωγραφιές

©Copyright Αντρέα Βιολάρη  
Δασκάλα Δημοτικής Εκπαίδευσης

ΑΠΑΓΟΡΕΥΕΤΑΙ Η ΑΝΑΔΗΜΟΣΙΕΥΣΗ Ή Η  
ΑΝΑΠΑΡΑΓΩΓΗ ΤΟΥ ΠΡΟΪΟΝΤΟΣ Ή Η ΕΚΜΕΤΑΛΕΥΣΗ  
ΤΟΥ ΜΕ ΟΠΟΙΟΔΗΠΟΤΕ ΤΡΟΠΟ.



ΜΕΛΕΤΟΥΠΟΛΗ



# Τι γιορτάζουμε την 1η του Μάη;

Την πρώτη Μαΐου γιορτάζεται η μέρα των εργατών. Είναι στην πραγματικότητα η καθιερωμένη γιορτή της εξέγερσης των εργατών του Σικάγο. Το Μάη του 1886 τα εργατικά συνδικάτα στο Σικάγο ζήτηκώθηκαν διεκδικώντας ωράριο εργασίας στις 8 ώρες και καλύτερες συνθήκες εργασίας. Εκείνη τη μέρα, 1η Μαΐου του 1886, 400.000 άνθρωποι συμμετείχαν στις απεργίες που γίνονταν σε όλη την χώρα (ΗΠΑ), και πάνω από 80.000 στο Σικάγο. Το σύνθημα των διαδηλωτών ήταν: *«Οχτώ ώρες δουλειά, οχτώ ώρες ανάπαυση, οχτώ ώρες ύπνο»*. Εορτάζεται επίσης και σαν μέρα των γουηουιδιών και της Άνοιξης. Η μέρα έχει θεσπιστεί ως εργατική απεργία και όλες οι υπηρεσίες και οι επιχειρήσεις παραμένουν κλειστές.



ΜΕΛΕΤΟΥΠΟΙΗ



# Ερωτήσεις

🌸 Ποια είναι η διπλή σημασία της 1ης Μαΐου;

---

---

---

🌸 Τι έγινε το Μάη του 1886;

---

---

---

🌸 Γιατί νομίζεις ότι οι εργάτες ξεσηκώθηκαν;

---

---

---

🌸 Ποιο ήταν το σύνθημα των διαδηλωτών;

---

---

---

🌸 Τι κέρδισαν οι εργάτες με αυτή την εξέγερση;

---

---

---


🌸 Πόσο σημαντική νομίζεις ότι είναι αυτή η εξέγερση για τους σημερινούς εργαζόμενους;

---

---

---

---



# Εθιμα της Πρωτομαγιάς στην Ελλάδα και Κύπρο



Γιορτάζεται  
σαν μέρα των  
λουλουδιών  
και της  
Ανοιξης!

## ♥ Το μαγιάτικο στεφάνι.

Το πιο κοινό έθιμο στην Κύπρο αλλά και στην Ελλάδα, όπου οι άνθρωποι μαζεύουν διάφορα γουρνούδια από τη φύση για να το φτιάξουν.

## ♥ Το αμίλητο νερό

Σε νησιά του Αιγαίου την Πρωτομαγιά, τα κορίτσια σπκώνονταν την αυγή και έπαιρναν μαζί τους τα γουρνούδια που είχαν μαζέψει την προηγούμενη μέρα και πήγαιναν στο πελάδι να φέρουν το «αμίλητο νερό». Αμίλητο, γιατί το κουβαλούσαν χωρίς να μιλούν. Όταν το έφεραν στο σπίτι πλένονταν όλοι με αυτό.

## ♥ Πρωτομαγιά των αγροτών

Οι αγρότες στην Ελλάδα φτιάχνουν το στεφάνι τους με πρασινάδες, καρπούς, σκόρδο και αγκάθι για τον εχθρό.



ΜΕΛΕΤΟΥΠΟΙΗ


## ♥ Το μαγιόξυλο

Στην Κέρκυρα οι κάτοικοι περιφέρουν έναν κορμό κυπαρισσιού, σκεπασμένο με κίτρινες μαργαρίτες που γύρω του έχει ένα στεφάνι με χλωρά κλαδιά. Με το μαγιόξυλο αυτό, οι νέοι εργάτες ντυμένοι με κάτασπρα παντελόνια και πουκάμισα και κόκκινα μαντύλια στο γαιμό βγαίνουν στους δρόμους, τραγουδώντας το Μάι.

## ♥ Το πήδημα της φωτιάς

Νέοι και γυναίκες μεγάλης ηλικίας μαζεύονται την παραμονή της Πρωτομαγιάς, μόλις δύσει ο ήλιος και ανάβουν φωτιές με ξερά κλαδιά που έχουν συγκεντρώσει αρκετές μέρες πριν. Όσο η φωτιά είναι αναμμένη οι γυναίκες χορεύουν κυκλικούς χορούς γύρω από τη φωτιά και τραγουδούν παραδοσιακά τραγούδια για την Πρωτομαγιά.

Πηγή: <https://www.organiclife.gr/el/hot-news/2862-ethima-protomagias-piase-to-mai.html>






ΜΕΛΕΤΟΥΠΟΙΩΝ

# Εργασίες




 Ποια έθιμα της Πρωτομαγιάς αναφέρονται στο κείμενο;

---

---


---

 Ποιο έθιμο σου έκανε περισσότερη εντύπωση και γιατί;

---

---

---

 Πώς σκέφτεσαι να γιορτάσεις εσύ την Πρωτομαγιά φέτος;

---


---

---

---

---

---

 Ζωγράφισε μια σκηνή από το κείμενο που σου άρεσε.



ΜΕΛΕΤΟΥΠΟΙΗ

# Μαγιάτικο στεφάνι

Έχω μια ιδέα! Ας  
πάμε να φτιάξουμε  
το δικό μας στεφάνι!  
Ακολουθήστε τα  
βήματα.



## 1η Ιδέα

Φτιάχνουμε το στεφάνι μας από γουρζούδια που θα βρούμε στη φύση ή στον κήπο μας.

### Υλικά

- ♥ Λουγζούδια
- ♥ Σύρμα
- ♥ Ταινία ή σχοινί
- ♥ Ψαλίδι

1<sup>ο</sup>  
βήμα

Μαζέψτε γουρζούδια από τη φύση ή τον κήπο σας.

2<sup>ο</sup>  
βήμα

Αφαιρέστε τα φύλλα για να φαίνονται κυρίως οι ανθοί.



3<sup>ο</sup>  
βήμα

Χωρίστε τα γουρουνάκια σε ομάδες.

4<sup>ο</sup>  
βήμα

Κόψτε το σύρμα στο μέγεθος που θα θέλατε το στεφάνι σας.

5<sup>ο</sup>  
βήμα

Τυλίξτε το με φύλλα ή πρασινάδα για να έχετε μια όμορφη βάση.

6<sup>ο</sup>  
βήμα

Ξεκινήστε να τυλίγετε γύρω από το σύρμα τα γουρουνάκια μεταξύ τους.

7<sup>ο</sup>  
βήμα

Κολλήστε τις άκρες με ταινία ή με ένα σκοινάκι για να είναι σταθερό στη βάση.

8<sup>ο</sup>  
βήμα

Κόψτε τις άκρες που προεξέχουν και.. έτοιμο!



ΜΕΛΕΤΟΥΠΟΙΗ





Μελετούπολη

## 2η Ιδέα

Θα σας εξηγήσω  
πώς μπορείτε να  
φτιάξετε ένα εύκοιο  
και όμορφο στεφάνι  
από χάρτινα  
ρουρούδια.




### Υλικά

- ♥ Χάρτινη θήκη αυγών
- ♥ Μαρκადόρους ή νερομπογιές
  - ♥ Ψαλίδι
  - ♥ Γόμα
- ♥ Πράσινο χαρτόνι
- ♥ Κορδέλα

1ο  
βήμα

Κόψτε τις θήκες των αυγών και  
δώστε με το ψαλίδι στις άκρες  
τους διάφορα σχήματα  
πετάγων για τα ρουρούδια  
μας.



2<sup>ο</sup>  
βήμα

Ετοιμάστε διάφορα και πολλα είδη από διαφορετικά γουρουνάκια. Κρατήστε τις βάσεις των αυγοθηκών για να στερεώσετε τα γουρουνάκια και να φτιάξετε τα φύλλα.



3<sup>ο</sup>  
βήμα

Χρωματίστε τα γουρουνάκια που φτιάξατε.

4<sup>ο</sup>  
βήμα

Κόψτε το πράσινο χαρτόνι σε στρογγυλό σχήμα.

5<sup>ο</sup>  
βήμα

Κολλήστε τα γουρουνάκια πάνω στο χαρτόνι.

6<sup>ο</sup>  
βήμα

Δέστε την κορδέλα.

Το στεφανάκι σας είναι έτοιμο!




ΜΕΛΕΤΟΥΠΟΙΗ



# Τι γίνεται άραγε στις υπόλοιπες χώρες;

Για να δούμε  
πώς τη  
γιορτάζουν!

Η πρωτομαγιά  
γιορτάζεται  
και σε άλλες  
χώρες!



Στη Σουηδία οι χωρικοί μαζεύουν πράσινα κλαδιά που τα αναρτούν στα σπίτια τους, ενώ τραγουδούν τραγούδια που μιλούν για ευφορία και ευτυχία.

Σε χωριά της Γερμανίας την 1η Μαΐου ένα κλαδί στολισμένο με ταινίες τοποθετείται στην κεντρική πλατεία και γύρω του στήνονται ξέφρενοι χοροί. Ακόμη εκλέγουν το πιο όμορφο κορίτσι του χωριού ως Βασίλισσα του Μαΐου και το ντύνουν με κάτασπρο φόρεμα.



ΜΕΛΕΤΟΥΠΟΙΗ


# Ψάχνω και βρίσκω



Διαβάζοντας το προηγούμενο κείμενο, ψάξε, βρες και γράψε τα ακόλουθα:


4 επίθετα:

- ♥ \_\_\_\_\_
- ♥ \_\_\_\_\_
- ♥ \_\_\_\_\_
- ♥ \_\_\_\_\_



4 ουσιαστικά:


- ♥ \_\_\_\_\_
- ♥ \_\_\_\_\_
- ♥ \_\_\_\_\_
- ♥ \_\_\_\_\_



4 ρήματα:

- ♥ \_\_\_\_\_
- ♥ \_\_\_\_\_
- ♥ \_\_\_\_\_
- ♥ \_\_\_\_\_

Αν βρίκεις περισσότερα από κάθε κατηγορία, υπογράμμισε τα στο κείμενο με διαφορετικό χρώμα!





# Το κρυπτόλεξο της άνοιξης

Ψάξε και βρες στο κρυπτόλεξο 10 λέξεις που έχουν σχέση με την άνοιξη.


π	α	π	α	ρ	ο	υ	ν	α	λ
ο	κ	π	ν	υ	σ	ε	ι	μ	ο
υ	ο	ρ	ο	γ	τ	ν	ς	υ	υ
λ	π	μ	ι	υ	π	τ	ζ	γ	λ
ι	λ	χ	ξ	ρ	θ	ο	β	δ	ο
α	μ	α	π	π	ο	μ	ρ	α	υ
λ	ν	ε	π	λ	ι	ο	ς	λ	δ
α	χ	ε	λ	ι	δ	ο	ν	ι	ι
π	ε	τ	α	λ	ο	υ	δ	α	α



# Το σταυρόλεξο της άνοιξης



Κάποιες από τις λέξεις που βρίσκεις στο κρυπτόλεξο είναι και οι απαντήσεις στο σταυρόλεξο!



## Κάθετα

1. Αρκετά έχουμε την άνοιξη.
2. Σε αυτή τη χώρα εκλέγουν τη βασίλισσα του Μαΐου.
4. Είναι φυτό αγλά και έντομο.
5. Τι φέρνει την άνοιξη;
6. Το δέντρο που ανθίζει την άνοιξη.
9. Σε αυτή την πόλη ξεκίνησε η εξέγερση το 1886.

## Οριζόντια

3. Το στολίζουμε την Πρωτομαγιά.
7. Αυτό τον μήνα γιορτάζουμε την άνοιξη.
8. Είναι φυτό και είναι κίτρινο.
10. Ανθίζουν την άνοιξη.
11. Κερδήθηκε από τους εργαζόμενους το 1886.
12. Στην Κέρκυρα έχουν αυτό το έθιμο την Πρωτομαγιά.



ΜΕΛΕΤΟΥΠΟΙΗ



# Ανοιξη

Η άνοιξη με κάνει να νιώθω...

Handwriting practice lines for the first section.

Την άνοιξη βλέπω...

Handwriting practice lines for the second section.

Ζωγράφισε κάτι που σου θυμίζει την άνοιξη.



Τι σου αρέσει να κάνεις έξω την άνοιξη;

Handwriting practice lines for the final section.



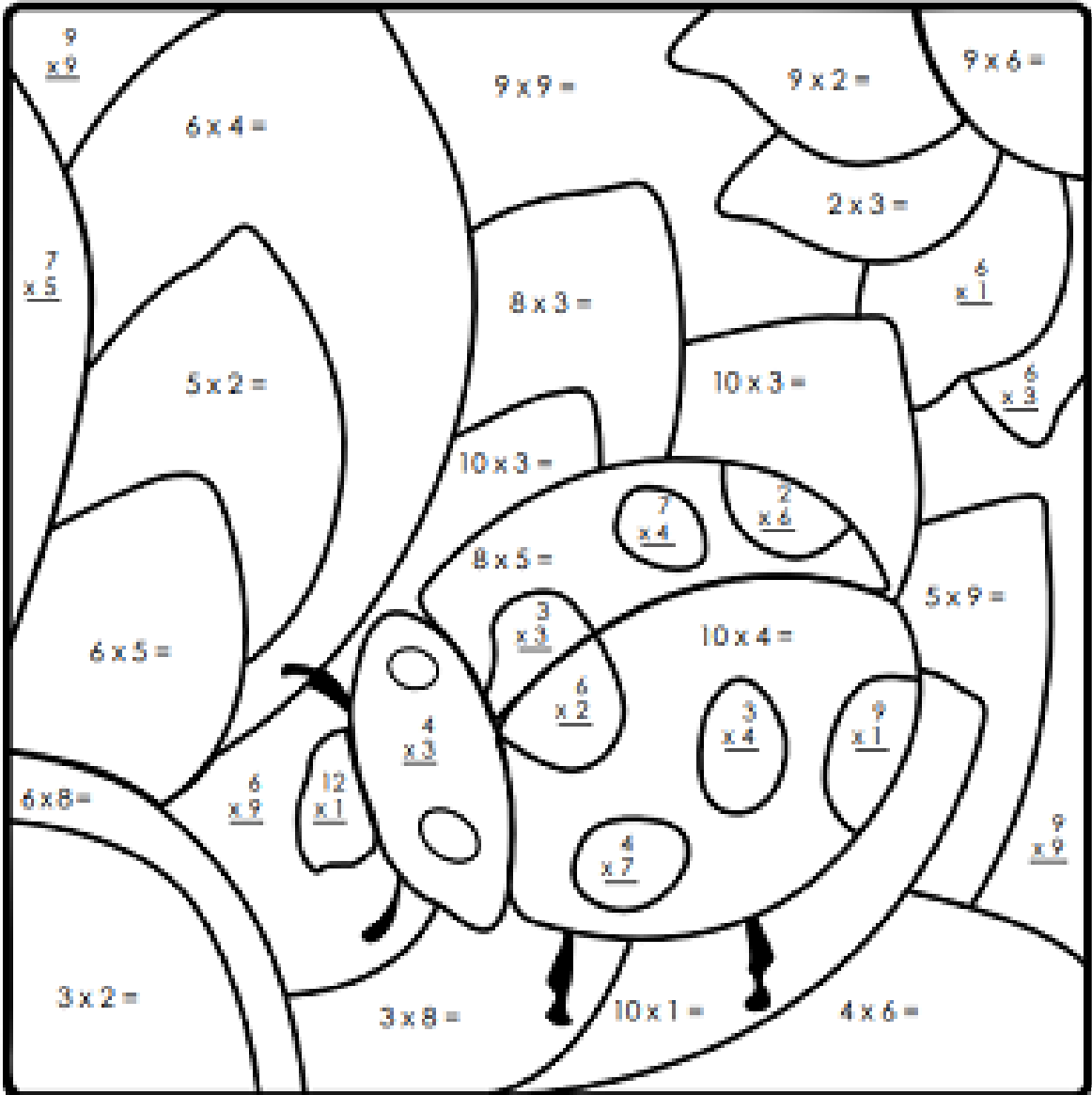





ΜΕΛΕΤΟΥΠΟΙΩ

# Τι λες για λίγα Μαθηματικά;


Γράψε την απάντησή σε κάθε εξίσωση και μετά χρωμάτισε με το ανάλογο χρώμα!



81




10,30




24,35,45



40



48,54



6,12





9,12,28



# Για μικρότερες ηλικίες...


Γράψε την απάντησή σε κάθε εξίσωση και μετά χρωμάτισε με το ανάλογο χρώμα!




12




13



11



8






9, 10



ΜΕΛΕΤΟΥΠΟΙΗ

# Ακολουθώ οδηγίες

Ζωγραφίζω την εικόνα ανάλογα με τις οδηγίες του κειμένου.



Ο ουρανός είναι καταγάλανος και ο κίτρινος ήλιος είναι τόσο λαμπρός. Δύο σύννεφα βλέπω στον ουρανό, αλλά δεν φέρνουν βροχές, γιατί είναι λευκά. Οι τρεις παπαρούνες ακοροχτούν π μια την άλλη. Φαίνονται πολύ περίεργες. Δεν τις έχω συντηθίσει έτσι. Η μικρότερη έχει μωβ κουκίδες και ροζ σώμα. Η μεγαλύτερη έχει κίτρινο σώμα με μαύρες κουκίδες. Ενώ η μεσαία έχει κόκκινες κουκίδες και μαύρο σώμα. Μάλλον πεγαίνουν προς τα γουγούδια. Όλα έχουν πράσινα φύλλα. Το αριστερό γουγούδι έχει μπλε και κόκκινα πέταλα. Το δεξί έχει πορτοκαλί και ροζ πέταλα και το μεσαίο κόκκινα. Οι δύο πεταγούδες πεγαίνουν να πάρουν τη γύρη από τα γουγούδια. Η μεγαλύτερη είναι πολύχρωμη και η μικρή είναι γαλάζια.



# ΕΙΚΟΝΕΣ σε σειρά

Βάγε τους αριθμούς στη σωστή σειρά για να φτιάξεις την ιστορία.





ΜΕΛΕΤΟΥΠΟΙΩ

# Γράφω την ιστορία

Αφού έβαλες τους αριθμούς στις εικόνες, τώρα γράψε την ιστορία με την σειρά χρησιμοποιώντας δικές σου προτάσεις. Βάλε και ένα τίτλο που ταιριάζει στην ιστορία.

A large, decorative orange and black frame with a ribbon at the top, containing a series of horizontal lines for writing a story.




ΜΕΛΕΤΟΥΠΟΙΗ

# Περίπατος στη φύση


Βγαίνω έξω στη γειτονιά μου και σημειώνω τι είδα στον περίπατό μου!




δέντρο




πεταλούδα





γούρουνι




σκουλήκι




βρωμιά




πούλι




μέλισσα




φύλλο




βεγανίδι




ιστός



αράχνη



σκίουρος



Καλό ψάξιμο!



# Ώρα για ζωγραφική!




Για να δω  
πόσο ωραία  
ζωγραφίζεις!



Με τις ζωγραφιές  
σου μπορείς να  
φτιάξεις ένα  
άλμπουμ με θέμα  
την άνοιξη!



ΜΕΛΕΤΟΥΠΟΙΩ





Πίσω από αυτήν  
μπορείς να  
γράψεις τι  
απεικονίζει.



ΜΕΛΕΤΟΥΠΟΙΩ



Θα τα πας  
περίφημα!!



ΜΕΛΕΤΟΥΠΟΙΗ

